

ՏՆՏԵՍԱԿԱՆ ԱԿՏԻՎՈՒԹՅԱՆ ՑՈՒՑԱՆԻՇ, 2013-2017թթ., օգոստոս, տոկոս



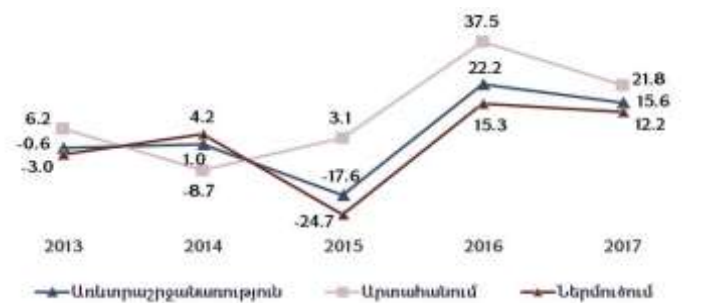
ԱՐՏԱԴՐՈՒԹՅՈՒՆ ԵՎ ԾԱՌԱՅՈՒԹՅՈՒՆՆԵՐ

2013-2017թթ., հունվար-օգոստոս, աճը նախորդ տարվա նույն ժ/2



ԱՐՏԱՔԻՆ ԱՌԵՎՏՈՒՐ

Օգոստոս, ամիսը նախորդ տարվա նույն ամսվա նկատմամբ

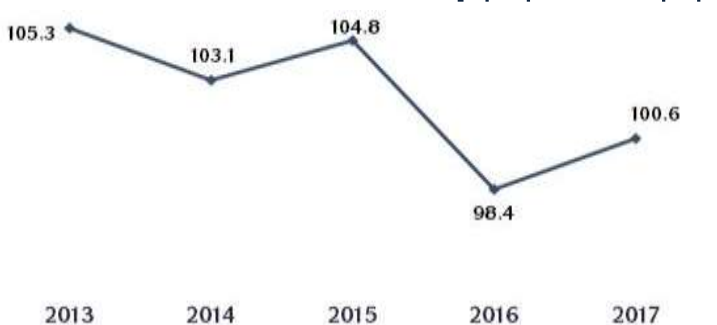


2017թ. հունվար-օգոստոս

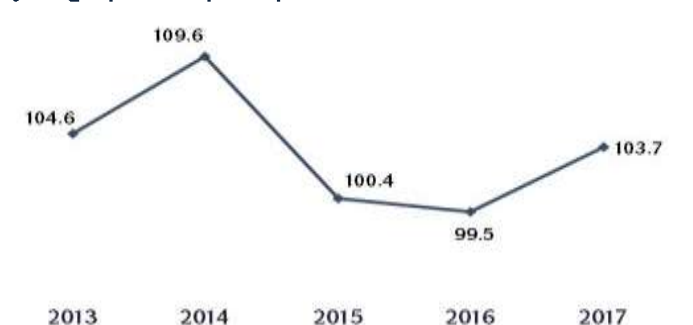


ՄՊԱՌՈՂԱԿԱՆ ԳՆԵՐԻ ԻՆԴԵՔՍ

Հունվար-օգոստոս, նախորդ տարվա նույն ժ/2 նկատմամբ, տոկոս

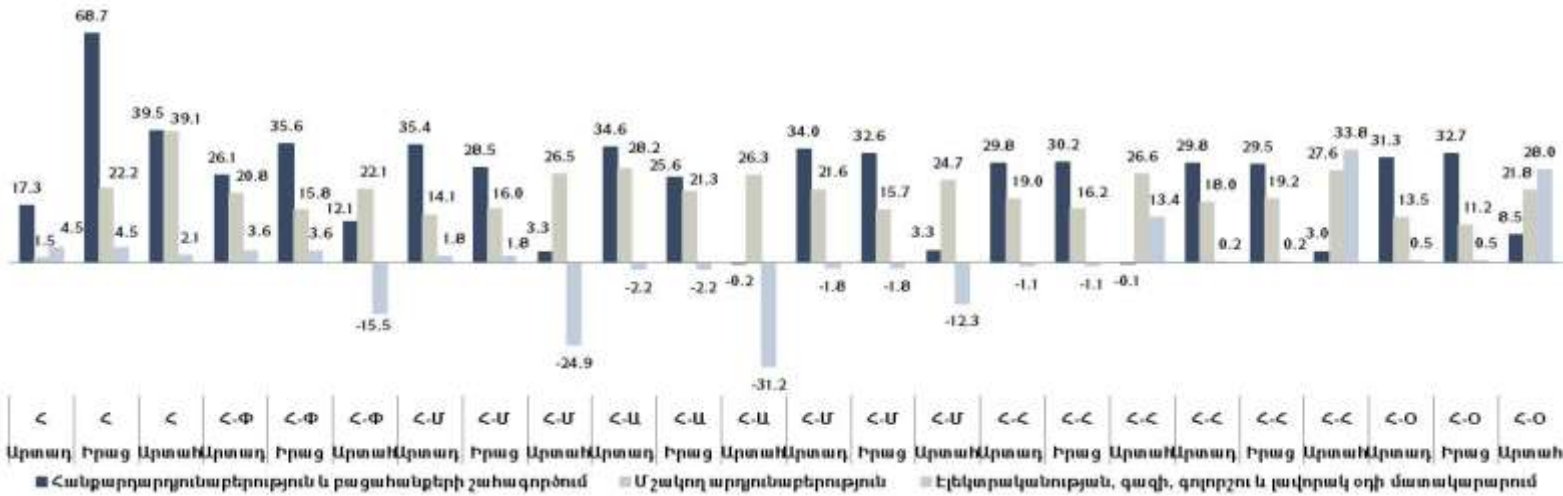


ԱՐԴՅՈՒՆԱԲԵՐՈՂՆԵՐԻ ԳՆԵՐԻ ԻՆԴԵՔՍ

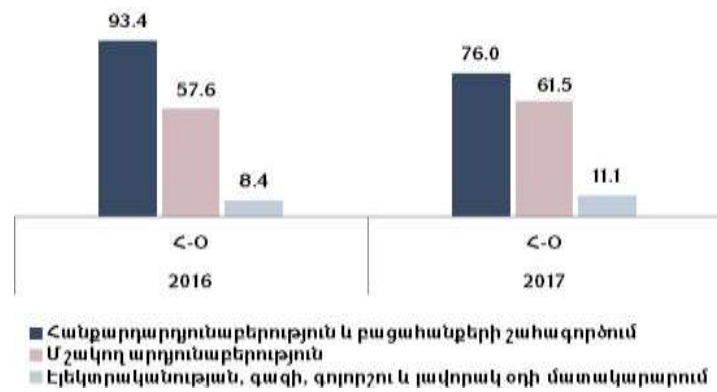


ՀՀ ՏՆՏԵՍԱԿԱՆ ԶԱՐԳԱՑՄԱՆ ԵՎ ՆԵՐԴՐՈՒՄՆԵՐԻ ՆԱԽԱՐԱՐՈՒԹՅԱՆ ԿՈՂՄԻՑ ԱՐԴՅՈՒՆԱԲԵՐԱԿԱՆ ԿԱԶՄԱԿԵՐՊՈՒԹՅՈՒՆՆԵՐԻ ՄՈՆԻՏՈՐԻՆԳԻ ՕՊԵՐԱՏԻՎ ՏԵՂԵԿԱՏՎՈՒԹՅՈՒՆ

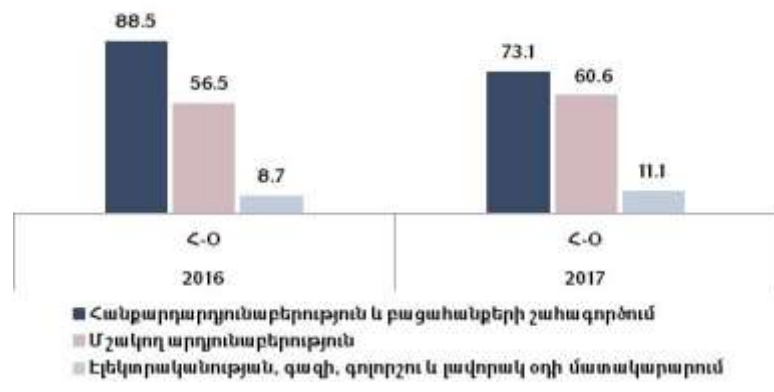
Աճ (ընթացիկ գներով), նախորդ տարվա նույն ժ/2 նկատմամբ %



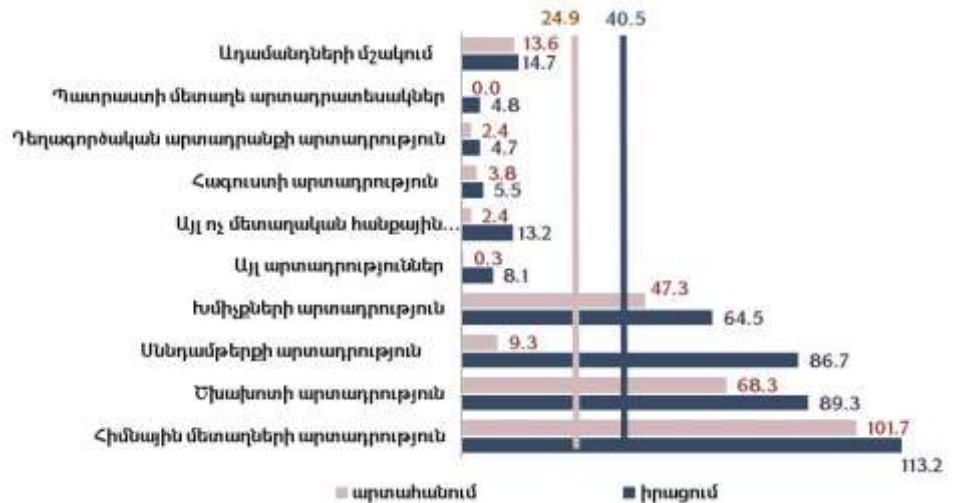
Արտահանումն իրացման նկատմամբ, %



Արտահանումն թողարկման նկատմամբ, %



ՄՇԱԿՈՂ ԱՐԴՅՈՒՆԱԲԵՐՈՒԹՅՈՒՆ Իրացման և արտահանման ծավալները, 2017թ. հունվար-օգոստոս, մլրդ դրամ



Արդյունաբերության և մշակող արդյունաբերության արտահանման աճը (ընթացիկ գներով), %

